



ボードタック

プラスドライバーだけで取付けOK!!

石膏ボード用



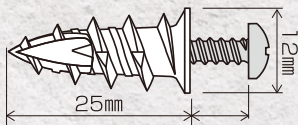
スリムな本体が石膏ボードへのダメージを最小限に!

プラスチック製

品番 **BTP-3.5×25B-P20**

使用ビス径 **3.5~4.0mm**

全長 **25mm** / 頭部径 **12mm**




※付属のビスでの取付物厚10mm以下



ビス付き
20
本入

石膏ボード・合板用



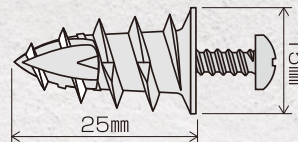
亜鉛合金ダイカスト製だから石膏ボードと合板にも使える

亜鉛合金ダイカスト製

品番 **BT-4×25-P20** **NEW**

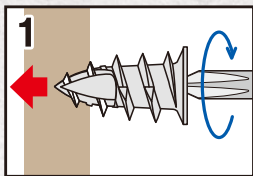
使用ビス径 **4.0mm**

全長 **25mm** / 頭部径 **15mm**

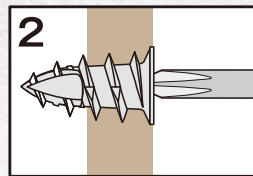


20
本入

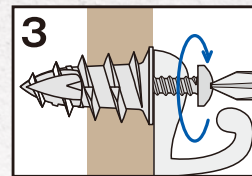
■施工方法



1
ドライバーを用いて押しながらまわし、取付箇所にねじ込む。



2
施工面と面一(つらいち)になるまで、ねじ込む。



3
取付物の上から所定の径のビスで締付け、取付物を固定し、施工完了。

店頭で目を引く 吊り下げディスプレイセット品!

吊り下げタイプはスペースをとらないので床面積の少ない店舗に最適です。

BTP-3.5×25B-P20・BT-4×25-P20はディスプレイセット品です。ご用命は6パック単位にて承ります。

ディスプレイ
6パック
掛け

