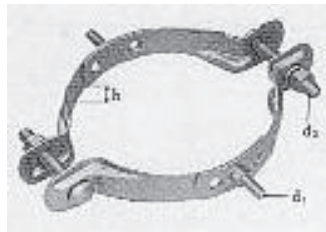



4BD-HC



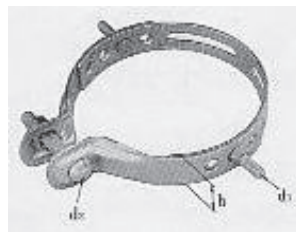
4BD-HD・HE

・支線、アームタイの取付に
使用します。

品番	b	t	d1	d2	適用径	入数
4BD-HC-12	40	3.2	M12×50	M12×100	φ120~195	15個
4BD-HC-17					φ170~265	
4BD-HC-23					φ230~325	
4BD-HC-30					φ300~410	
4BD-HD-12	40	3.2	M12×50	M16×110	φ120~195	10個
4BD-HD-17					φ170~265	
4BD-HD-23					φ230~325	
4BD-HD-30					φ300~410	
4BD-HE-12	48	4	M16×50	M20×120	φ120~195	5個
4BD-HE-17					φ170~265	
4BD-HE-23					φ230~325	
4BD-HE-30					φ300~410	



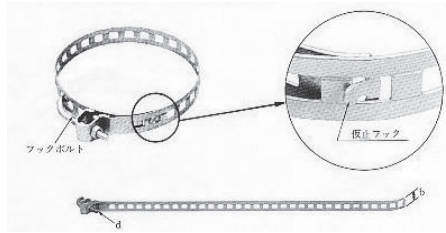
3BD-HC



3BD-HD・HE

・支線、アームタイ、機器類等の
取付に使用します。

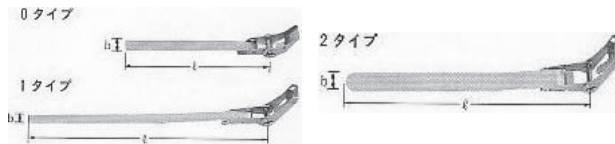
品番	b	t	d1	d2	適用径	入数
3BD-HC-12	40	3.2	M12×50	M12×120	φ120~190	15個
3BD-HC-17					φ170~260	
3BD-HC-23					φ230~320	
3BD-HC-30					φ300~410	
3BD-HD-12	40	3.2	M12×50	M16×130	φ120~190	10個
3BD-HD-17					φ170~260	
3BD-HD-23					φ230~320	
3BD-HD-30					φ300~410	
3BD-HE-12	48	4	M16×50	M20×140	φ120~190	5個
3BD-HE-17					φ170~260	
3BD-HE-23					φ230~320	
3BD-HE-30					φ300~410	



IBT

- ・ケーブル、電線管、足場金物、低圧用ラック、街路灯、軽量機器等の取り付けに使用します。
- ・仮止めフックで仮止めした後、フックボルトで本締めします。

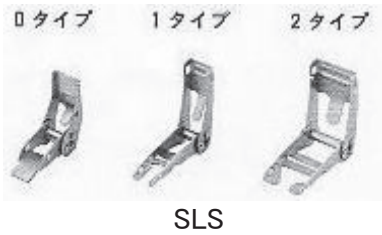
品番	b	t	d	適用範囲	入数
IBT-206	25	1.2	M10	φ 100~180	5本×10束
IBT-208				φ 130~250	〃
IBT-212				φ 195~370	〃
IBT-215				φ 240~470	〃
IBT-306	30	1.6	M10	φ 100~180	〃
IBT-308				φ 130~250	〃
IBT-309/RD				φ 145~280	〃
IBT-312				φ 195~370	〃
IBT-315				φ 245~470	5本×8束
IBT-408	40	1.6	M12	φ 130~250	5本×4束
IBT-412				φ 205~370	〃
IBT-415				φ 250~470	〃
IBT-408/KD				φ 135~250	〃
IBT-409/QD		φ 155~280		〃	
IBT-412/KD		φ 205~370		〃	
IBT-412/QD		φ 205~370		〃	
IBT-412/QD		φ 205~370		〃	



SFT

- ・ケーブル、電線管、アースモール、電柱札、標識板の取付等、多目的に使用できます。
- ・1タイプ、2タイプはφ 140以上でご利用ください。

品番	ℓ	b	適用範囲	材質	入数
SFT-N003	300	10	φ 80 以内	SUS304	5本×20束
SFT-N005	500		φ 140 以内	〃	〃
SFT-N106	600	10	φ 160 以内	〃	〃
SFT-N109	900		φ 260 以内	〃	10本×10束
SFT-N112	1200		φ 350 以内	〃	〃
SFT-N115	1500		φ 450 以内	〃	〃
SFT-N206	600		20	φ 160 以内	〃
SFT-N209	900	φ 260 以内		〃	〃
SFT-N212	1200	φ 350 以内		〃	〃
SFT-N215	1500	φ 450 以内		〃	〃
SFT-C106	600	10	φ 160 以内	SUS430	5本×20束
SFT-C109	900		φ 260 以内	〃	10本×10束
SFT-C112	1200		φ 350 以内	〃	〃
SFT-C115	1500		φ 450 以内	〃	〃
SFT-C206	600	20	φ 160 以内	〃	5本×10束
SFT-C209	900		φ 260 以内	〃	〃
SFT-C212	1200		φ 350 以内	〃	〃
SFT-C215	1500		φ 450 以内	〃	〃



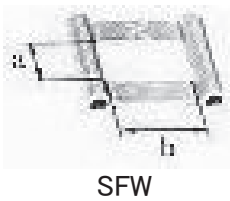
・SLS-NはSFBT-Nと、SLS-CはSFBT-Cと
組合わせてご使用ください。

品番	幅	材質	入数
SLS-0N	10	SUS304	50個×10袋
SLS-1N	10		〃
SLS-2N	20		50個×5袋
SLS-1C	10	SUS430	50個×10袋
SLS-2C	20		50個×5袋



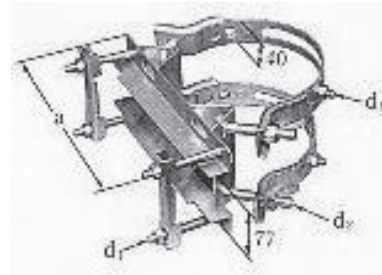
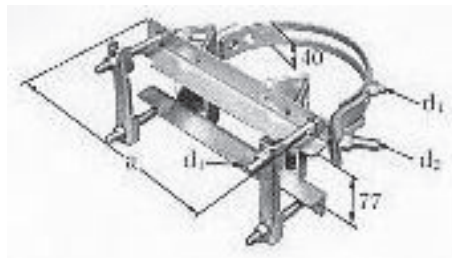
・ベルトの引出しが出来る専用カセット入りです。
・安全を考慮しベルトの両縁を折り曲げてあります。

品番	幅	材質	入数
SFBT-N10	10	SUS304	50m×5巻
SFBT-N20	20		50m×2巻
SFBT-C10	10	SUS430	50m×5巻
SFBT-C20	20		50m×2巻




・SFTと組合わせてご使用ください。

品番	a	b	材質	入数
SFW-10	11	18	SUS304	50個×10袋
SFW-20	21.5	22		50個×5袋



・アームタイを必要としないアームバンドです。
・□75×75および□75×45アーム用です。

品番	a	d1	d2	適用範囲	入数
SABD-12S-DW	285	M12	M16	φ120~150	5個
SABD-15S-DW	305			φ150~190	
SABD-19S-DW	330			φ190~260	
SABD-26S-DW	360			φ260~330	
SABD-33S-DW	390			φ330~400	
SABD-12T-DW	285	M12	M16	φ120~150	4個
SABD-15T-DW	306			φ150~190	
SABD-19T-DW	330			φ190~260	
SABD-26T-DW	360			φ260~330	
SABD-33T-DW	390			φ330~400	

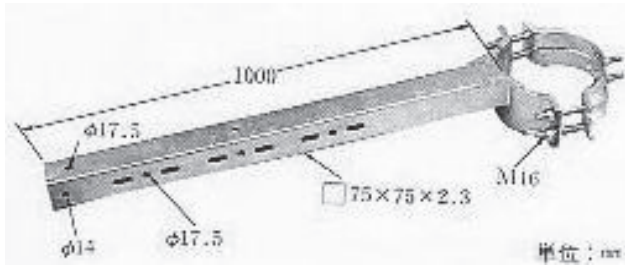


ALS

- ・開閉器およびケーブル末端を取付ける場合に使用します。

適用範囲 : φ 190~250

入数 : 2個

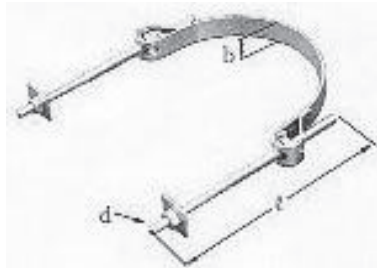


ALST

- ・開閉器およびケーブル末端を取付ける場合に使用します。

適用範囲 : φ 170~250

入数 : 2個

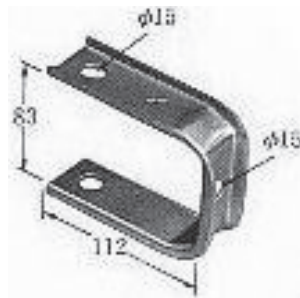


UABD

- ・アームおよび機器等の取付けに使用します。
- ・柱径の大小にかかわらずボルトが平行に位置できるので作業性に優れています。

板厚 : 3.2mm

品番	b	φ	d	適用範囲	入数
UABD-308	30	200	M12	φ 100~120	20個
UABD-312		250		φ 120~200	"
UABD-317		275		φ 170~280	"
UABD-323		325		φ 230~380	"
UABD-335		325		φ 350~460	10個
UABD-412	40	280	M16	φ 120~200	"
UABD-417		320		φ 170~280	"
UABD-423		360		φ 230~380	"
UABD-436		500		φ 360~510	5個

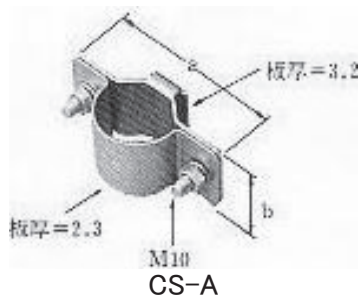


RL-O

- ・架空低圧配線の引留碍子の支持に使用します。
- ・IBT-40タイプと合わせてご使用ください。

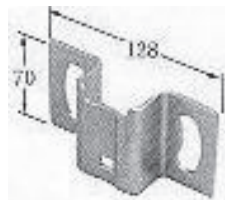
板厚 : 3.2mm

入数 : 50個



- ・ケーブル、電線管を電柱に立上げ支持する場合に使用します。
- ・IBT-40タイプと合わせてご使用ください。

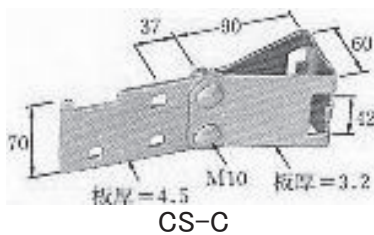
品番	a	b	適用径	入数
CS-A1	114	50	φ 45.0	50個
CS-A2	119		φ 50.8	
CS-A3	124		φ 55.0	
CS-A4	139		φ 70.0	
CS-A5	154		φ 85.0	
CS-A6	172		φ 95.0	
CS-A6/CD	176		φ 101.6	40個
CS-A7	184		φ 114.3	



CS-B

- ・CS-Aを腕金に取付ける場合に使用します。

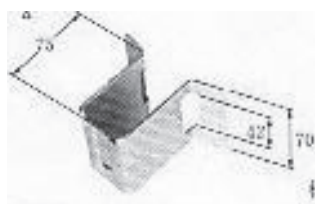
板厚 : 3.2mm 入数 : 50個



CS-C

- ・ケーブルを電柱から離隔して装柱する場合にCS-Aと併用します。
- ・IBT-40タイプと合わせてご使用ください。

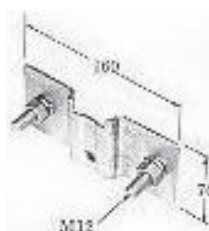
入数 : 25個



CS-D

- ・ケーブルを電柱から離隔して装柱する場合にCS-Aと併用します。
- ・IBT-40タイプと合わせてご使用ください。

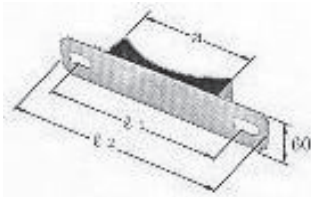
板厚 : 3.2mm 入数 : 50個



CS-W

- ・変電所等の壁面にケーブルを支持する場合にCS-Aと併用します。

板厚 : 3.2mm 入数 : 40個




ABM

- ・パンザーマスト、複合柱にアームを取付ける場合に使用します。
- ・UABDまたはUABD-Xと組合わせて使用します。

板厚 : 3.2mm

入数 : 20個

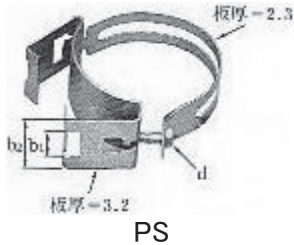
品番	a	l1	l2	適用範囲	適用パンザーマスト	取付バンド
ABM-10	83	143	207	φ 100~120	1番部材上部	UABD-308
ABM-13	113	173	237	φ 120~150	1番部材下部~ 2番部材上部	UABD-312 UABD-412
ABM-16	134	195	259	φ 150~177	2番部材下部	
ABM-19	155	221	285	φ 170~214	3番部材	UABD-317
ABM-22	176	258	322	φ 205~251	4番部材	UABD-417
ABM-25	197	283	347	φ 240~286	5番部材	UABD-323
ABM-28	218	309	373	φ 275~322	6番部材	UABD-423



PSBT

- ・ケーブル立上り管の取付けに専用サドルPSと組合わせて使用します。

品番	b	d	適用径	入数
PSBT-312	30	M10	φ 400以内	5個×8束
PSBT-315	30	M10	φ 490以内	20個




PS

- ・ケーブル立上り管の取付けに使用します。
- ・専用バンドPSBTと組合わせてご使用ください。

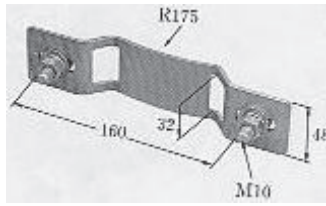
品番	d	b1	b2	適用径	入数
PS-9	M10×50	32	60	φ 89.1	40個
PS-10	M10×70			φ 101.6	
PS-11				φ 114.3	
PS-13				φ 132.0	
PS-14				φ 139.8	
PS-16				φ 165.2	
PS-21			φ 216.3	20個	

- ・ケーブルおよび電線管の取付けに使用します。
- ・IBT-30タイプと組合わせてご使用ください。



US

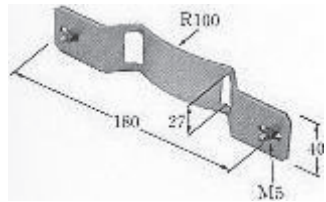
品番	板厚	適用径	入数
US-15	1.0	φ 15~20	50個
US-20		φ 20~25	
US-25		φ 25~30	
US-30		φ 30~40	
US-40		φ 40~50	
US-50		φ 50~60	
US-60		φ 60~70	
US-70		φ 70~80	



BXC-21

- ・コンセント箱類の取付用として使用します。
- ・IBT-30タイプと組合わせてご使用ください。

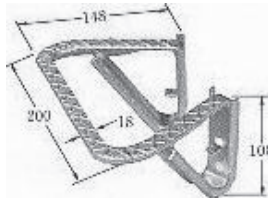
板厚 : 3.2mm 入数 : 50個



BXG

- ・計器箱類の取付用として使用します。
- ・IBT-20タイプと組合わせてご使用ください。
- ・2個で1組です。

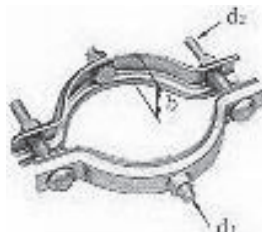
板厚 : 3.2mm 入数 : 50組(100個)



ATFB

- ・変圧器まわりの作業足場として、既設足場ボルトでは昇降困難な場所に使用します。
- ・IBT-40タイプと組合わせてご使用ください。

入数 : 20個

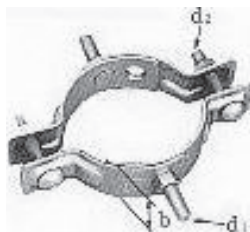


TVBD

- ・支線の取付け、メッセンジャーワイヤーの引留および直付吊架金具等の取付けに使用します。

板厚 : 2.3mm d1 : M12×25 b : 38mm 入数 : 30個

品番	d2	適用範囲	NHK種別記号
TVBD-8	M12×70	φ 89.1	2-B
TVBD-10	M12×90	φ 101.6	
TVBD-11		φ 114.3	



CABD-8・11

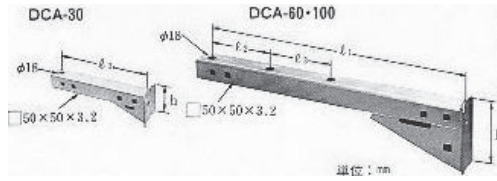


CABD-14・16・22

- ・22sq以下のメッセンジャーワイヤーの引留および直付金具等の取付けに使用します。

板厚 : 3.2mm b : 40mm

品番	d1	d2	適用範囲	入数	NHK種別記号	
CABD-8-PB	M12×50	M12×90	φ 75~110	20個	-	
CABD-8		M12×70	φ 80~110			
CABD-11			φ 110~135			
CABD-14		M12×90	φ 135~165	15個		3-B
CABD-16			φ 160~240			3-C
CABD-22			φ 220~300			



DCA

- ・看板・樹木とケーブルとの接触および私有地上のケーブル通過等を避ける為、カーブ箇所における柱に対する張力を緩和させるために使用します。
- ・DCBDと組合わせてご使用ください。
- ・2条の場合は、下部バンドに4BD-HDタイプをご使用ください。

品番	h	ℓ1	ℓ2	ℓ3	入数
DCA-30	105	300	-	-	10個
DCA-60	155	600	150	150	4個
DCA-100	155	1000	200	200	



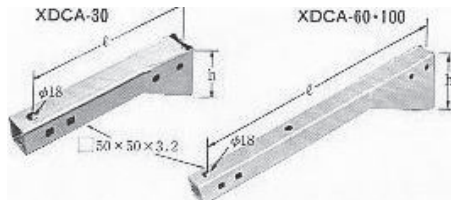
DCBD

- ・檜出装柱におけるアームDCA取付け専用バンドとして使用します。

d1 : M12×50
d2 : M12×90

d3 : M16×110

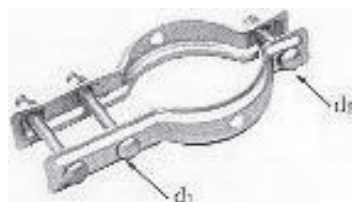
品番	適用範囲	入数
DCBD-14	φ135~170	5個
DCBD-17	φ170~225	
DCBD-23	φ225~280	
DCBD-28	φ280~375	



XDCA

- ・看板・樹木とケーブルとの接触および私有地上のケーブル通過等を避ける為、カーブ箇所における柱に対する張力を緩和させるために使用します。
- ・XD CBDと組合わせてご使用ください。

品番	ℓ	h	入数
XDCA-30	300	100	10個
XDCA-60	600	150	4個
XDCA-100	1000	150	



XDCBD

- ・鋼管柱檜出装柱におけるアームXDCA取付専用バンドとして使用します。

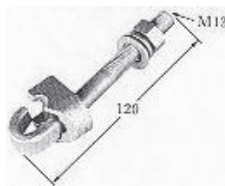
品番	適用径	入数
XDCBD-7	φ76.3~83.7	10個
XDCBD-8	φ89.1	
XDCBD-10	φ101.6	
XDCBD-11	φ114.3	
XDCBD-12	φ127.0	



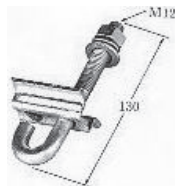
LAC

- ・ケーブルを共架柱から離隔して吊架する場合に使用します。
- ・3BD-HD-23、30と組合わせてご使用ください。

品番	ℓ	入数	NHK種別記号
LAC-30	300	10個	5
LAC-60	600	4個	
LAC-100	1000		



WJC-1

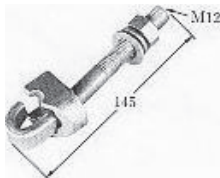


WJC-2

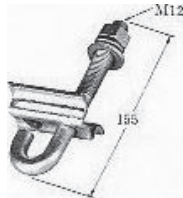
・メッセンジャーワイヤー(18~55sq)の吊架に
使用します。

□60×60以下用

入数 : 50個



WJC-3

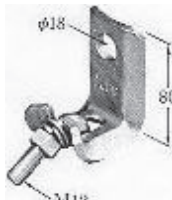


WJC-4

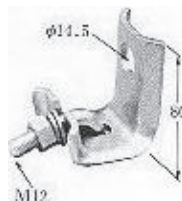
・メッセンジャーワイヤー(18~55sq)の吊架に
使用します。

□75×75用

入数 : 50個



WLH-1

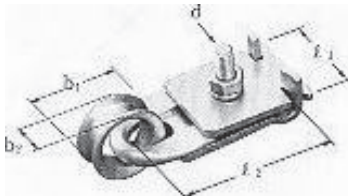


WLH-2

・メッセンジャーワイヤー(18~55sq)の吊架に
使用します。

・取付ボルトの太さによりお使い分けください。

入数 : 50個

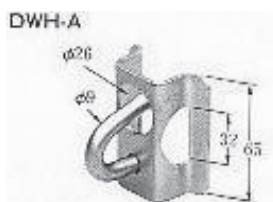


TWBC

・メッセンジャーワイヤー(18~55sq)の柱間分岐および
柱間引留に使用します。
・TWBC-2は被覆付メッセンジャーワイヤー(22~55sq)に
ご使用ください。

入数 : 20個

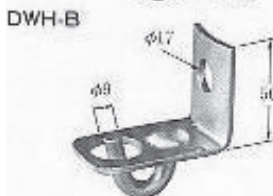
品番	Q1	Q2	d	b1	b2
TWBC-1	50	85	M10	φ42	15
TWBC-2	60	73	M12	φ47	16



DWH-A

・引込み線引留具を電柱側で支持する場合に使用します。
・SCHと組合わせてご使用ください。
・IBT-30タイプで取付けてください。


入数 : 100個



DWH-B

・引込み線引留具を電柱側で支持する場合に使用します。
・SCHと組合わせてご使用ください。
・CABDのジョイントボルト、または通しボルトで
取付けてください。

入数 : 100個



・引込ケーブル用支持線の引留に使用します。
・SCH-SLは塩害または泉害地域に適したSUS304を
使用しています。

入数 : 50個×5袋